



**Manual**

# ÍNDICE

<b>1. Propiedades del teclado</b>	<b>3</b>
<b>2. Especificaciones del teclado</b>	<b>3</b>
<b>3. Contenidos del paquete</b>	<b>3</b>
<b>4. Visión de conjunto del SHARK ZONE K15</b>	<b>4</b>
4.1 Función de tecla SHARK ZONE	4
4.2 Funciones de tecla con acciones multimedia predeterminadas	5
4.3 Tecla de bloqueo	5
4.4 Las funciones de las teclas con flecha se pueden intercambiar con la sección WASD	6
<b>5. Conexión al PC</b>	<b>6</b>

## 1. Propiedades del teclado

- Modo juego con tecla de Windows inhabilitada
- Soporte rollover multi-tecla
- Las funciones de las teclas con flecha se pueden intercambiar con la sección WASD
- Tasa de sondeo: 1.000 Hz
- Funciones de tecla con acciones multimedia predeterminadas
- Robusta carcasa metálica sin marco
- Diseño en 3 bloques
- Cable textil trenzado
- Conector USB bañado en oro

## 2. Especificaciones del teclado

Tecnología de interruptor	Cúpula de goma
Dimensiones (L x An x Al)	455 x 210 x 37 mm
Longitud de cable	160 cm
Peso incl. cable	1,35 kg
Ciclos operativos de vida de las teclas	10 millones de pulsaciones
Sistemas operativos compatibles	Windows 7/8/10, Mac OS, Linux

## 3. Contenidos del paquete

- SHARK ZONE K15
- Manual

### Nota:

Si no encontrara alguno de los ítems arriba mencionados, por favor contacte inmediatamente a nuestro servicio de atención al cliente vía correo electrónico:

[support@sharkoon.com](mailto:support@sharkoon.com) (Europa)

[support@sharkoon.com.tw](mailto:support@sharkoon.com.tw) (Internacional)




## 4. Visión de conjunto del SHARK ZONE K15



- A** Función de tecla SHARK ZONE
- B** Funciones de tecla con acciones multimedia predeterminadas
- C** Tecla de bloqueo
- D** Las funciones de las teclas con flecha se pueden intercambiar con la sección WASD
- E** Monitor de indicador LED

### 4.1 Función de tecla SHARK ZONE **A**



Algunas teclas del SHARK ZONE K15 vienen predeterminadas con funciones adicionales. Estas funciones se pueden activar pulsando la función de tecla SHARK ZONE .



#### 4.2 Funciones de tecla con acciones multimedia predeterminadas **B**



Las funciones de tecla F4-F10 vienen programadas con acciones multimedia y ofrecen rápido acceso al correo electrónico y al navegador web.



Atajo	Función
 + F4	Mudo
 + F5	Media Player
 + F6	Jugar/Pausar
 + F7	Bajar volumen
 + F8	Subir volumen
 + F9	Navegador web
 + F10	Correo

#### Nota:



Por favor, advierta que el correo y el navegador web siempre activarán los programas del sistema predeterminados. En caso necesario, cambie los ajustes del sistema.

#### 4.3 Tecla de bloqueo **C**




Use el atajo función de tecla SHARK ZONE  + F11 para bloquear todas las teclas del teclado. Para bloquear sólo la tecla de Windows, presione el atajo función de tecla SHARK ZONE  +12. La tecla de Windows inhabilitada viene indicada mediante el LED "WIN" en el monitor de estatus LED.



Atajo	Función
 + F11	Inhabilitar todas las teclas
 + F12	Inhabilitar tecla windows

#### 4.4 Las funciones de las teclas con flecha se pueden intercambiar con la sección WASD



Use el atajo función de tecla SHARK ZONE  + tecla W para intercambiar las funciones de teclas de la sección WASD y las teclas con flecha. Para restablecer los ajustes predeterminados presione el atajo de nuevo.

## 5. Conexión al PC

1. Conecte el conector USB del SHARK ZONE K15 a un puerto USB disponible en su PC.
2. El sistema operativo reconocerá automáticamente el teclado SHARK ZONE K15 e instalará todos los drivers necesarios.

### Nota:

Si no reconoce el SHARK ZONE K15, desconéctelo e inténtelo de nuevo con otro puerto USB diferente en su PC.




## **Aviso legal:**

En caso de pérdida de datos, especialmente debido a un uso inapropiado, SHARKOON no asume ninguna responsabilidad. Todos los productos con nombre y descripciones son marcas registradas de los respectivos fabricantes y son aceptadas como protegidas.

Como continuación a la política de SHARKOON de mejora del producto, el diseño y las especificaciones pueden experimentar cambios sin preaviso alguno. Las especificaciones nacionales del producto pueden cambiar. Los derechos legales del software adjunto pertenecen al respectivo propietario. Por favor, observe los términos de licencia del fabricante antes de usar el software. Todos los derechos están reservados (también en los extractos) especialmente en lo relativo a la traducción, reimpresión, reproducción por copia o por otros medios técnicos. Cualquier infracción dará lugar a indemnizaciones. Todos los derechos están reservados en caso de asignación de patente o patente de utilidad. Los medios de entrega y las modificaciones técnicas están reservados.

## **Deshacerse del producto antiguo:**

Su producto está diseñado y fabricado con materiales y componentes de alta calidad, que pueden ser reciclados y reusados. El símbolo del contenedor de basura tachado, adjunto en un producto, significa que el  producto está cubierto por la legislación comunitaria de la Directiva Europea 2002/96/EC. Por favor, infórmese en su región y municipio acerca del sistema de recogida por separado de productos eléctricos y electrónicos. Por favor, actúe de acuerdo a sus leyes regionales y no se deshaga de sus antiguos productos por medio de sus residuos domiciliarios habituales.

### **SHARKOON Technologies GmbH**

Siemensstraße 38  
35440 Linden  
Alemania

© SHARKOON Technologies 2016

info@sharkoon.com  
www.sharkoon.com

